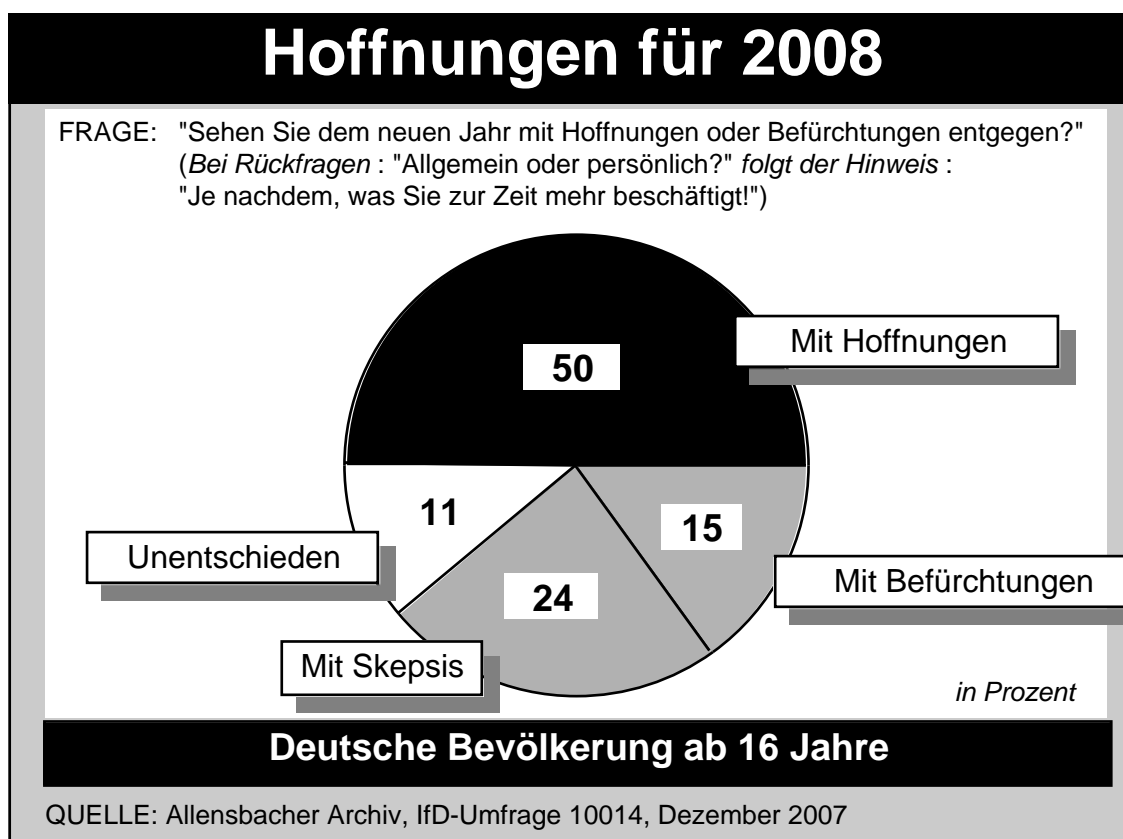


OPTIMISMUS FÜR 2008: Jeder Zweite geht voller Hoffnung in das neue Jahr

Allensbach am Bodensee, Ende Dezember 2007 - 50 Prozent der Bevölkerung gehen mit Hoffnungen in das Jahr 2008. Damit hat sich der Stimmungsaufschwung, der 2005 eingesetzt hatte, gefestigt. Ende des Jahres 2004 waren nur 38 Prozent der Bevölkerung optimistisch.

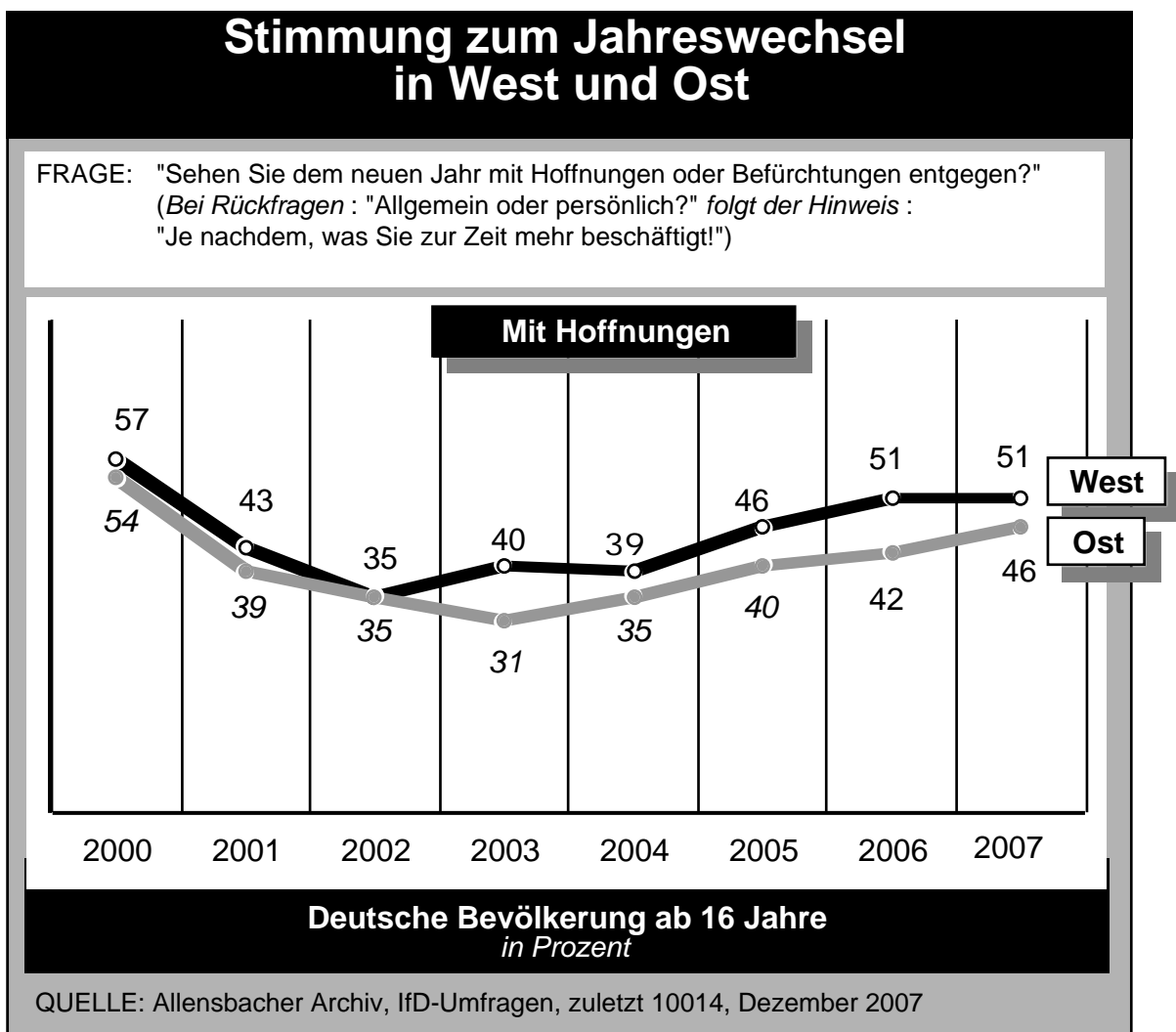


www.ifd-allensbach.de
Porträt des Instituts - Leistungsspektrum - Aktuelle Studien

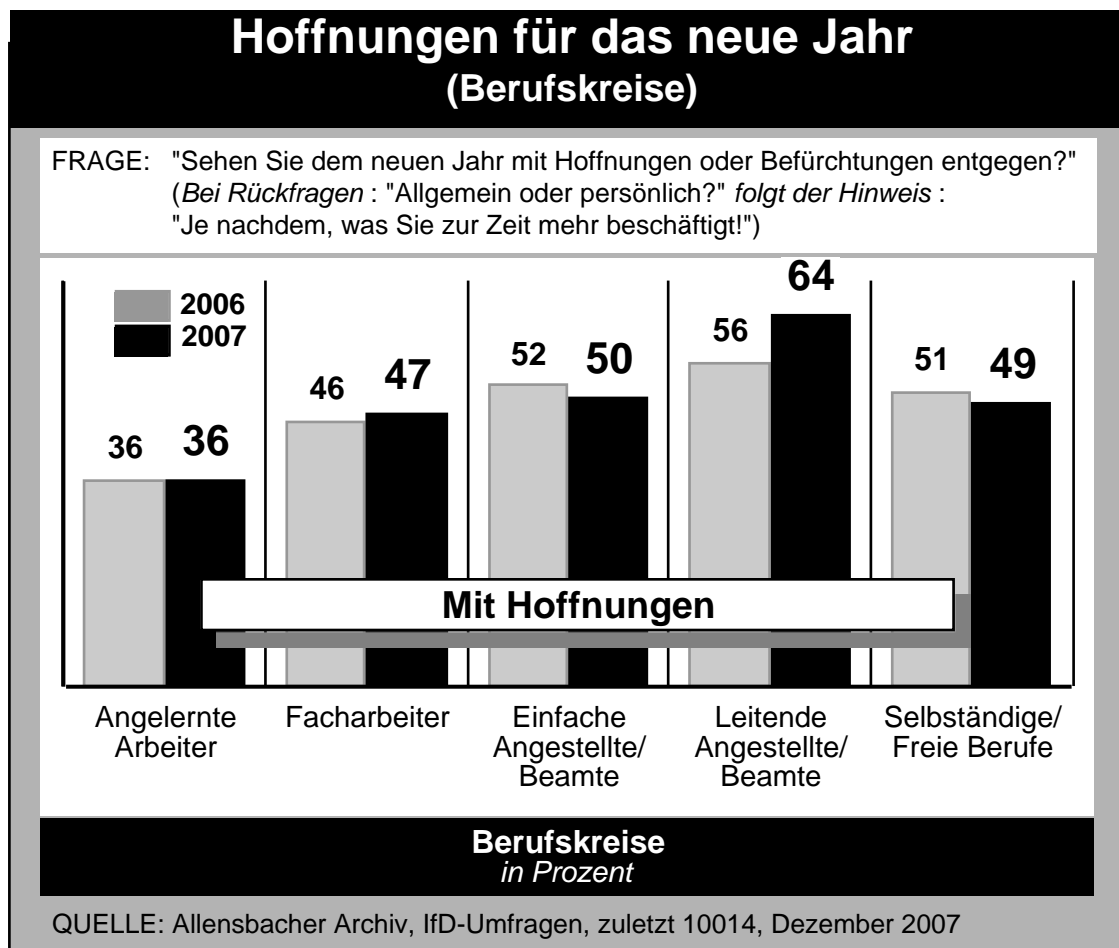
Belege an
INSTITUT FÜR DEMOSKOPIE ALLENSBACH, 78472 Allensbach am Bodensee

Die traditionelle Frage, die das Institut für Demoskopie Allensbach seit 1949 jeweils zum Jahreswechsel an die Bevölkerung richtet, lautet: "Sehen Sie dem neuen Jahr mit Hoffnungen oder Befürchtungen entgegen?" Die Ergebnisse der Langzeitbetrachtung wirken wie die Daten eines bundesrepublikanischen Stimmungsbarometers. In der Vergangenheit ließ die Zahl der Optimisten am Ende eines Jahres meist Rückschlüsse auf die Konjunkturentwicklung des folgenden Jahres zu. Dass das aktuelle Allensbacher Neujahrs-Stimmungsbarometer am Ende von 2007 weiter von Optimismus geprägt ist, lässt für die Stabilität der Konjunktur hoffen.

Bisher blieb der ostdeutsche Optimismus deutlich hinter dem westlichen zurück. Das ist in diesem Jahr anders. In Westdeutschland ist der Hoffnungspegel stabil (51 Prozent), während sich in Ostdeutschland die Anzeichen für Optimismus um 4 Prozentpunkte verstärkt haben.



Während sich die Unterschiede zwischen West und Ost verringert haben, entwickelt sich die Stimmungslage in den sozialen Schichten teilweise unterschiedlich. Im demoskopisch aktuellen Stimmungsbarometer sind es vor allem die leitenden Angestellten und Beamten aus Wirtschaft und Verwaltung, bei denen ein ganz deutlicher Zuwachs an Optimismus erkennbar wird. In allen anderen Berufskreisen bleiben die Stimmungsveränderungen gegenüber dem Vorjahr marginal.



TECHNISCHE DATEN FÜR DIE REDAKTION

Anzahl der Befragten:	1825
Repräsentanz:	Gesamtdeutschland, Bevölkerung ab 16 Jahre
Zeitraum der Befragung:	1. bis 11. Dezember 2007
Archiv-Nummer der Umfrage:	10014

Frage: „Sehen Sie dem neuen Jahr mit Hoffnungen oder Befürchtungen entgegen?“

	1949	1950	1951	1952	1953	1954	1955	1956	1957	1958	1959	1960	1961	1962	1963	1964	1965	1966	1967	1968	1969	1970	1971	1972	1973	1974	1975	1976	1977		
Mit Hoffnungen	48	27	45	48	60	54	61	53	58	53	65	58	44	61	62	65	49	52	56	65	63	54	44	44	60	30	44	44	52	54	55
Mit Befürchtungen	23	43	26	21	14	18	11	20	15	18	8	13	25	13	11	10	18	19	14	10	13	18	24	13	34	25	15	15	14		
Mit Skepsis	17	17	14	16	12	13	12	14	14	14	12	14	18	14	13	13	19	19	19	14	14	17	20	17	24	21	24	21	19		
Unentschieden	12	13	15	15	14	15	16	13	13	15	15	15	13	12	14	12	14	10	11	11	10	11	12	10	12	10	9	10	12		
	100	100	100	100	100	100	100	100	100	100	100	100	100	100	100	100	100	100	100	100	100	100	100	100	100	100	100	100	100	100	100

	1978	1979	1980	1981	1982	1983	1984	1985	1986	1987	1988	1989	1990	1991	1992	1993	1994	1995	1996	1997	1998	1999	2000	2001	2002	2003	2004	2005	2006	2007	
Mit Hoffnungen	60	51	34	32	34	45	55	61	59	57	59	68	56	56	37	41	58	49	44	46	51	55	56	42	31	38	38	45	49	50	
Mit Befürchtungen	10	16	27	32	32	22	14	11	12	15	13	10	16	15	30	28	15	17	24	22	18	14	13	19	31	26	26	20	20	15	
Mit Skepsis	17	21	29	28	27	24	22	19	19	18	19	14	20	21	27	25	20	25	25	25	22	20	20	28	30	27	26	27	23	24	
Unentschieden	13	12	10	8	7	9	9	9	10	10	9	8	8	8	6	6	7	9	7	7	9	11	11	11	8	9	10	8	8	11	
	100	100	100	100	100	100	100	100	100	100	100	100	100	100	100	100	100	100	100	100	100	100	100	100	100	100	100	100	100	100	100

Umfragen jeweils im Dezember in der Bundesrepublik Deutschland, bis 1989 im früheren Bundesgebiet einschließlich West-Berlin, je 2.000 Personen.