

2005 / Nr. 1

DREI JAHRE NACH EINFÜHRUNG DES EURO Bei den meisten herrscht weiterhin D-Mark-Nostalgie

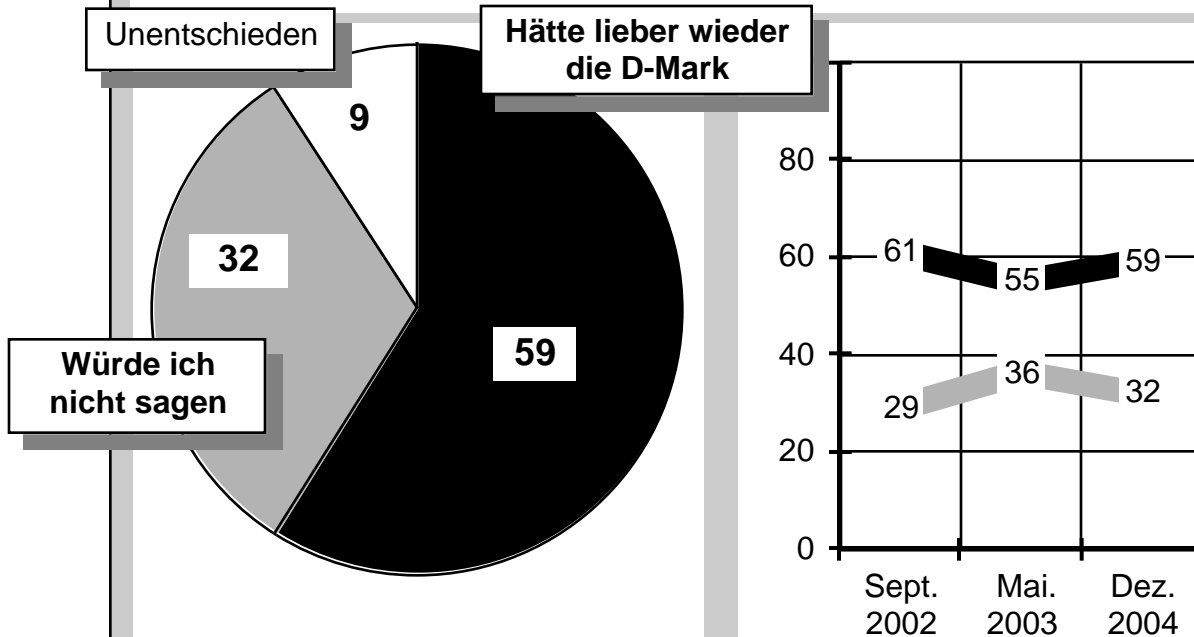
Allensbach am Bodensee, Mitte Januar 2005 - Auch drei Jahre nach der Einführung des EURO hält ein Großteil der Bevölkerung emotional und nostalgisch an der D-Mark fest. 59 Prozent sagen, daß sie sich die D-Mark zurückwünschen. Nur 32 Prozent weisen solche nostalgischen Vorstellungen von sich und haben sich inzwischen auf den EURO auch innerlich eingestellt. Das Wunsch- oder Meinungsbild zum EURO ist fast unverändert gegenüber 2002, dem Einführungsjahr der neuen europäischen Währung. Damals wünschten sich 61 Prozent die D-Mark zurück, 29 Prozent wollten nicht, daß die EURO-Währungsreform zurückgenommen wird.

www.ifd-allensbach.de
Porträt des Instituts - Leistungsspektrum - Aktuelle Studien

D-Mark-Nostalgie

FRAGE: "Hätten Sie lieber wieder die D-Mark, oder würden Sie das nicht sagen?"

in Prozent



Bevölkerung ab 16 Jahre

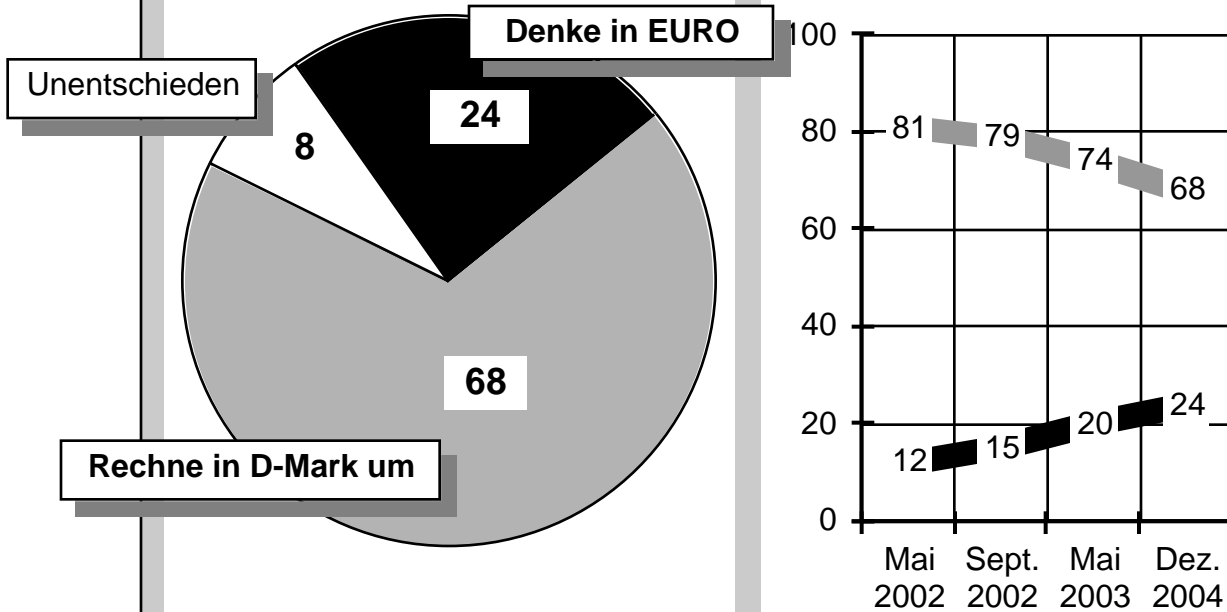
QUELLE: Allensbacher Archiv, IfD-Umfragen , zuletzt 7064, Dezember 2004

Auch das Denken und Rechnen in Euro machen nur sehr langsame Fortschritte. Die meisten verschaffen sich ihr Preisgefühl weiterhin, indem sie die EURO-Beträge im Kopf in D-Mark umrechnen. Daß das anfangs fast alle so machten, liegt nach einer solchen Geldumstellung erst einmal auf der Hand. Aber auch jetzt tun das noch 68 Prozent der Bevölkerung. Nur etwa jeder vierte (24 Prozent) hat es inzwischen aufgegeben, in D-Mark zu denken. Es ist dabei aber in erster Linie auch jetzt noch die junge Generation (46 Prozent), die sich ganz auf den EURO umgestellt hat und beim Umgang mit Geld von vornherein in EURO denkt. Deren Eltern- und Großelterngeneration wird wahrscheinlich noch sehr lange die alte D-Mark als finanzielle Bezugsgröße im Kopf behalten.

Langsamer Abschied von der D-Mark

FRAGE: "Wie ist das bei Ihnen: Rechnen Sie EURO-Preise meistens in D-Mark um, oder denken Sie schon überwiegend in EURO?"

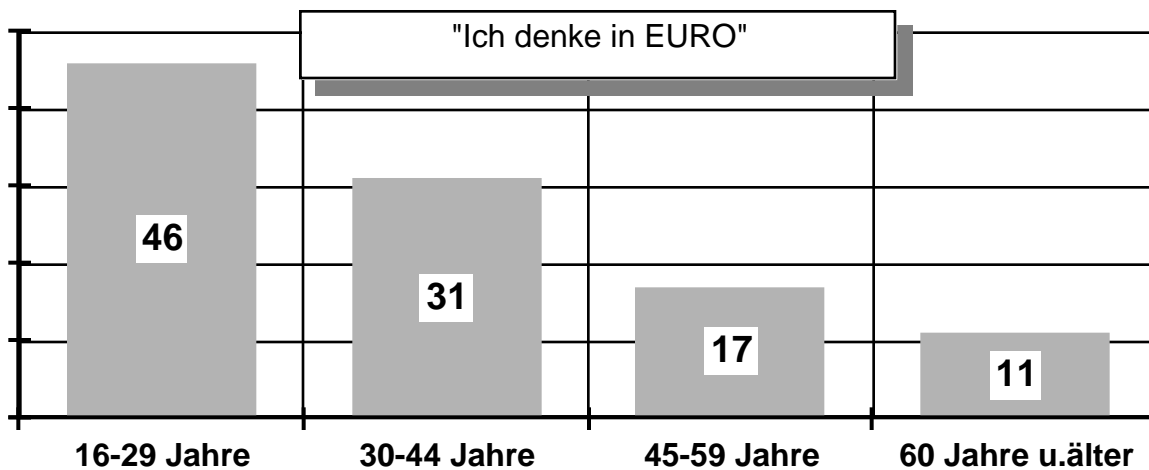
in Prozent



Bevölkerung ab 16 Jahre

QUELLE: Allensbacher Archiv, IfD-Umfragen, zuletzt 7064, Dezember 2004

Altersgruppen
in Prozent



TECHNISCHE DATEN FÜR DIE REDAKTION

Anzahl der Befragten:	2063
Repräsentanz:	Gesamtdeutschland, Bevölkerung ab 16 Jahre
Zeitraum der Befragung:	29. November bis 8. Dezember 2004
Archiv-Nummer der Umfrage:	7064