AWA 2005

Quo vadis Deutschland?

Professor Dr. Renate Köcher

AWA–Präsentation am 12. Juli 2005 in München

Institut für Demoskopie Allensbach

Meinungen zur vorgezogenen Wahl

	Bevölkerung insgesamt
	%
Ich glaube, eine neue Regierung wird sich mit der Lösung der Probleme ähnlich schwer tun wie die bisherige Bundesregierung	**64**
Man verliert allmählich jedes Vertrauen in die Politik, ich mache mir wirklich Sorgen, wie es mit Deutschland weitergehen soll	**49**
Die Entscheidung für Neuwahlen ist ein echtes Hoffnungssignal für Deutschland	**34**
Ich finde, es ist eine sehr kluge Entscheidung von der SPD, jetzt Neuwahlen anzustreben	**23**
Das ist ein echter Befreiungsschlag. Wenn Rot-Grün die Wahlen gewinnt, kann die Bundesregierung die Reformpolitik mit neuer Kraft fortsetzen	**12**

Basis: Bundesrepublik Deutschland; Bevölkerung ab 16 Jahre
Quelle: Allensbacher Archiv, IfD-Umfrage 7071 (Juni 2005)

© IfD-Allensbach

Die Wechselstimmung 3 Monate vor der Wahl

Es wünschten einen Regierungswechsel

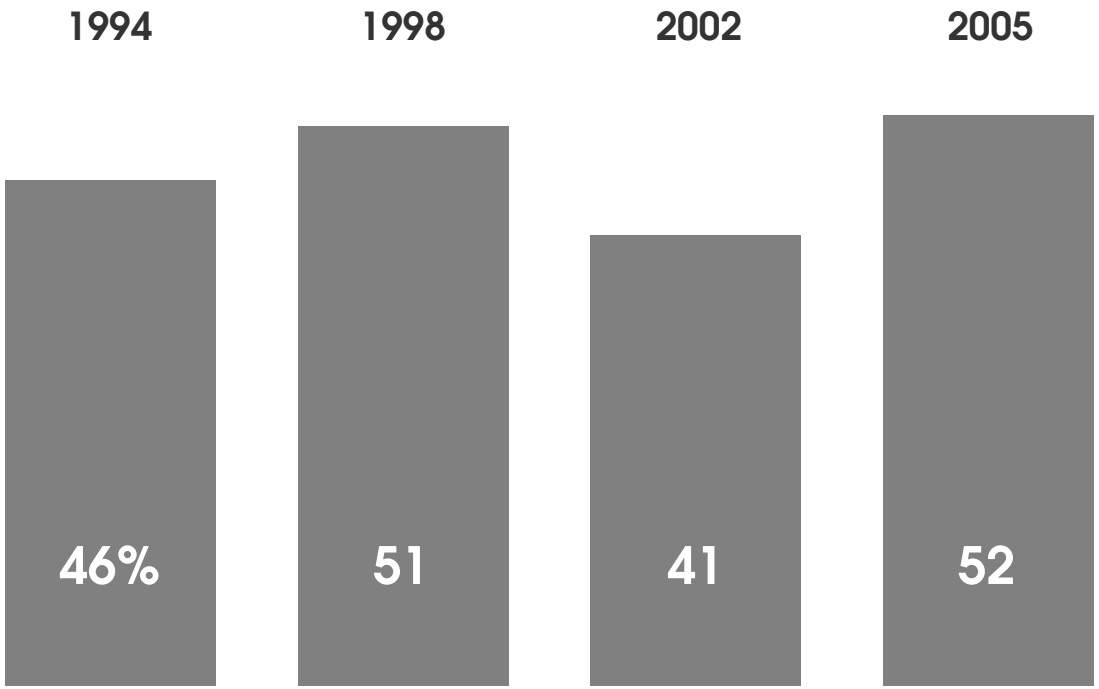

Basis: Bundesrepublik Deutschland; Bevölkerung ab 16 Jahre
Quelle: Allensbacher Archiv, IfD-Umfragen

© IfD-Allensbach

Einschätzung der Siegeschancen jeweils 3 Monate vor der Wahl

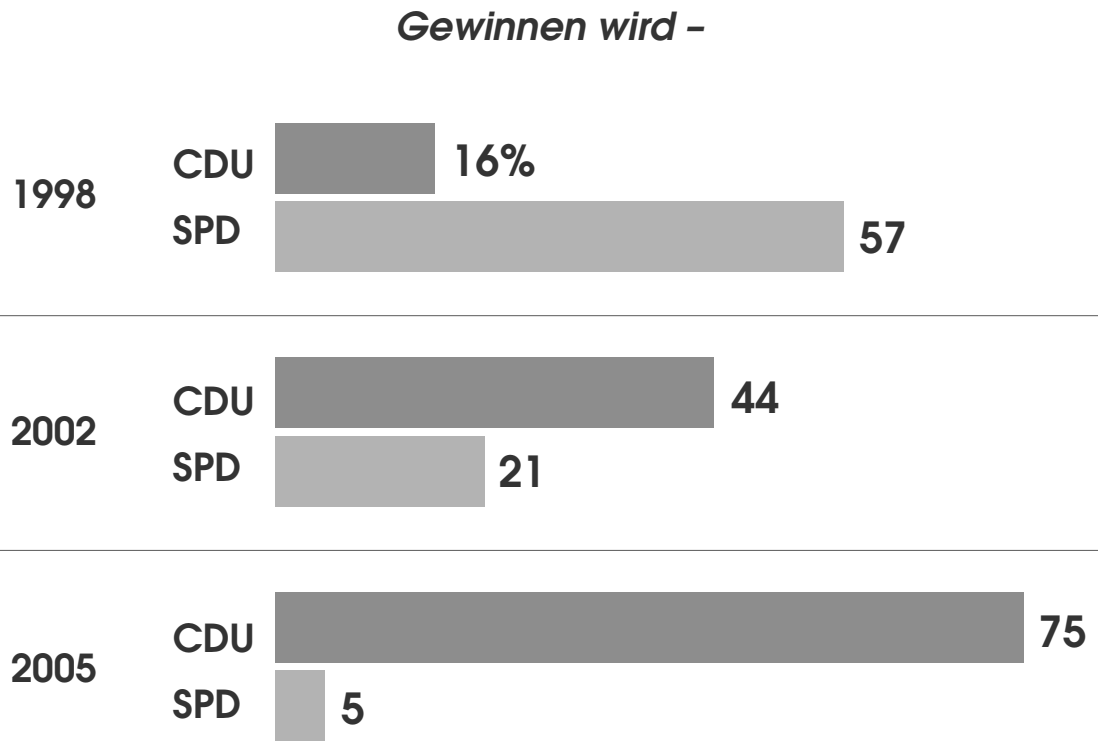

Basis: Bundesrepublik Deutschland; Bevölkerung ab 16 Jahre
Quelle: Allensbacher Archiv, IfD-Umfragen

© IfD-Allensbach

Mehrheit erwartet bei einem Regierungswechsel kaum Änderungen der Politik

Frage: "Glauben Sie, daß eine CDU-geführte Regierung eine wesentlich andere Politik machen würde als die jetzige rot-grüne Regierung, oder würde sich bei einer CDU-geführten Regierung am politischen Kurs wenig ändern?"

	Bevölkerung insgesamt
	%
Würde andere Politik machen	**34**
Wenig ändern	**55**
Unentschieden	**11**
	100

Basis: Bundesrepublik Deutschland; Bevölkerung ab 16 Jahre
Quelle: Allensbacher Archiv, IfD-Umfrage 7071 (Juni 2005)

© IfD-Allensbach

Erwartungen an einen Regierungswechsel

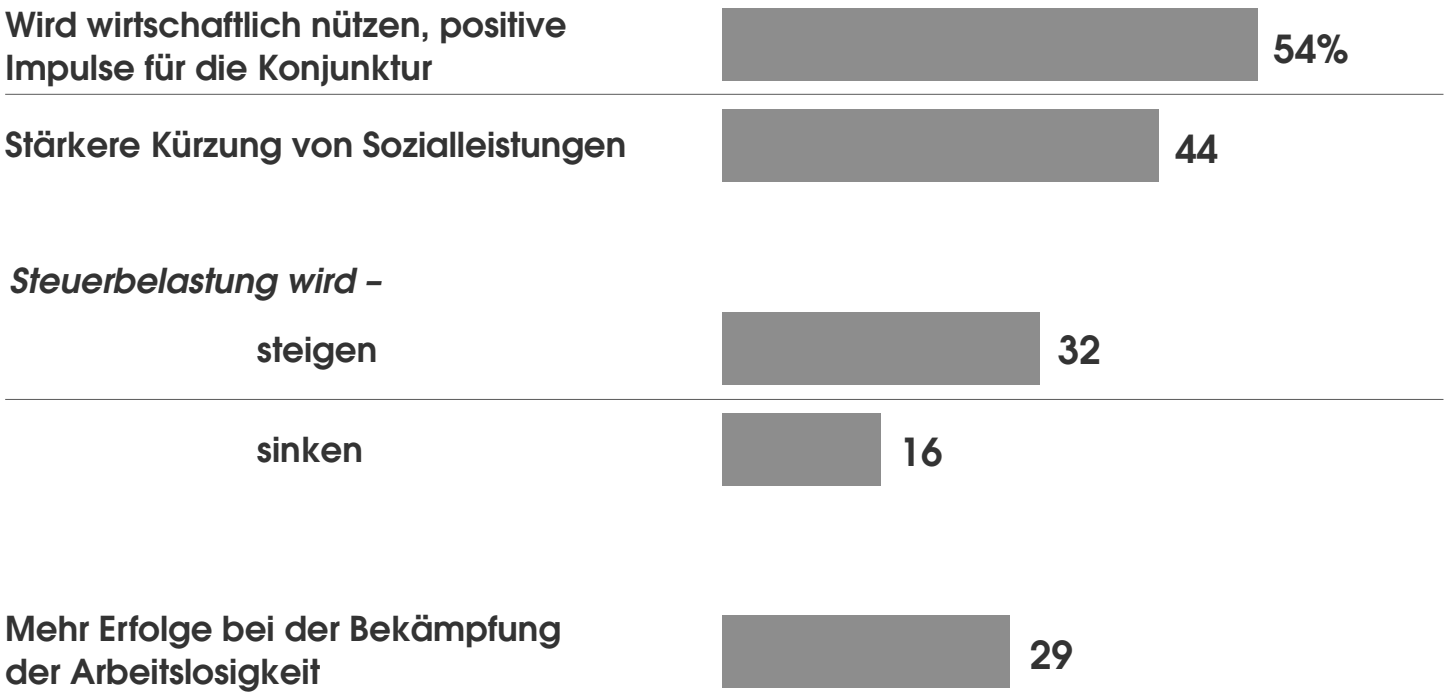

Basis: Bundesrepublik Deutschland; Bevölkerung ab 16 Jahre
Quelle: Allensbacher Archiv, IfD-Umfrage 7071 (Juni 2005)

© IfD-Allensbach

Zeitempfinden

Frage: "Wie würden Sie die Zeit beschreiben, in der wir heute leben, was trifft auf unsere Zeit zu?"

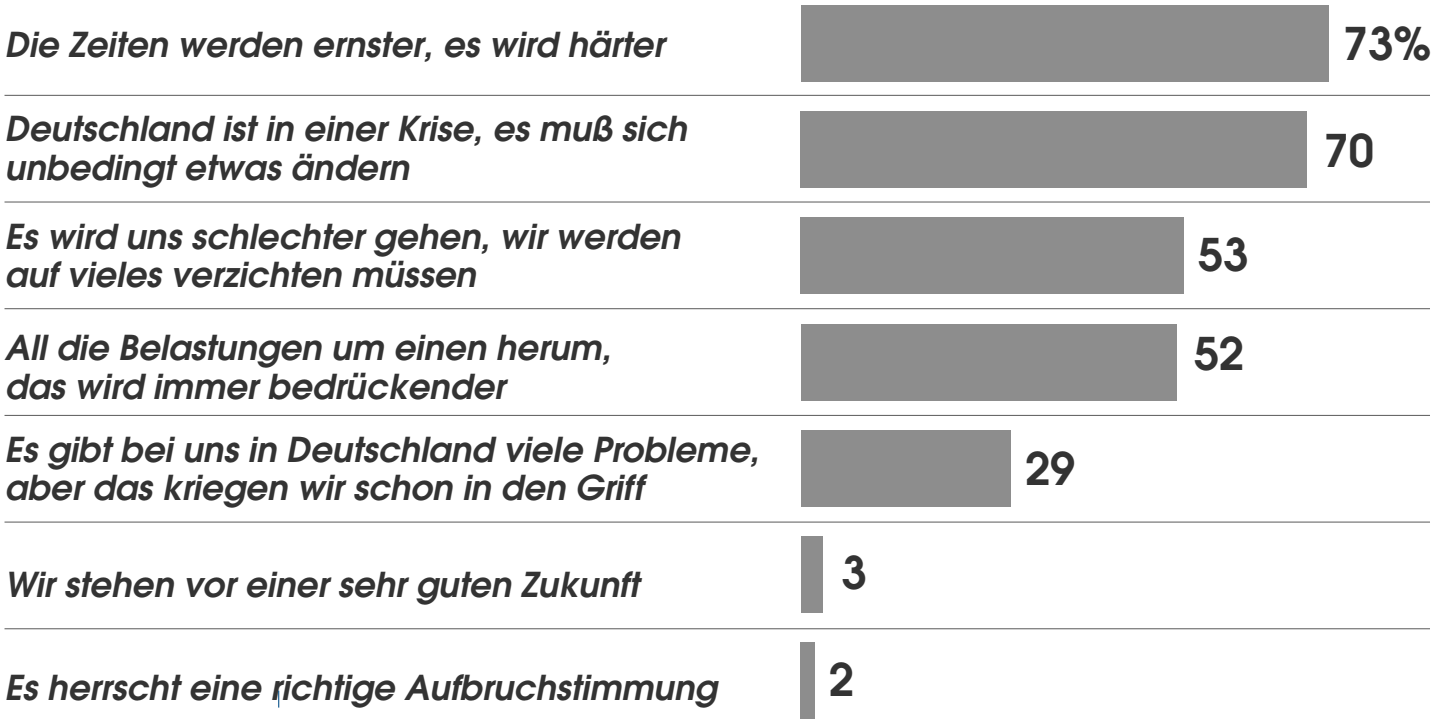

Basis: Bundesrepublik Deutschland; Bevölkerung ab 16 Jahre
Quelle: Allensbacher Archiv, IfD-Umfrage 7072

© IfD-Allensbach

Die wirtschaftliche Entwicklung

Frage: "Wie sehen Sie unsere wirtschaftliche Entwicklung. Glauben Sie, daß es mit unserer Wirtschaft in den nächsten sechs Monaten eher bergauf- oder eher bergabgeht?"

Gesamtdeutschland

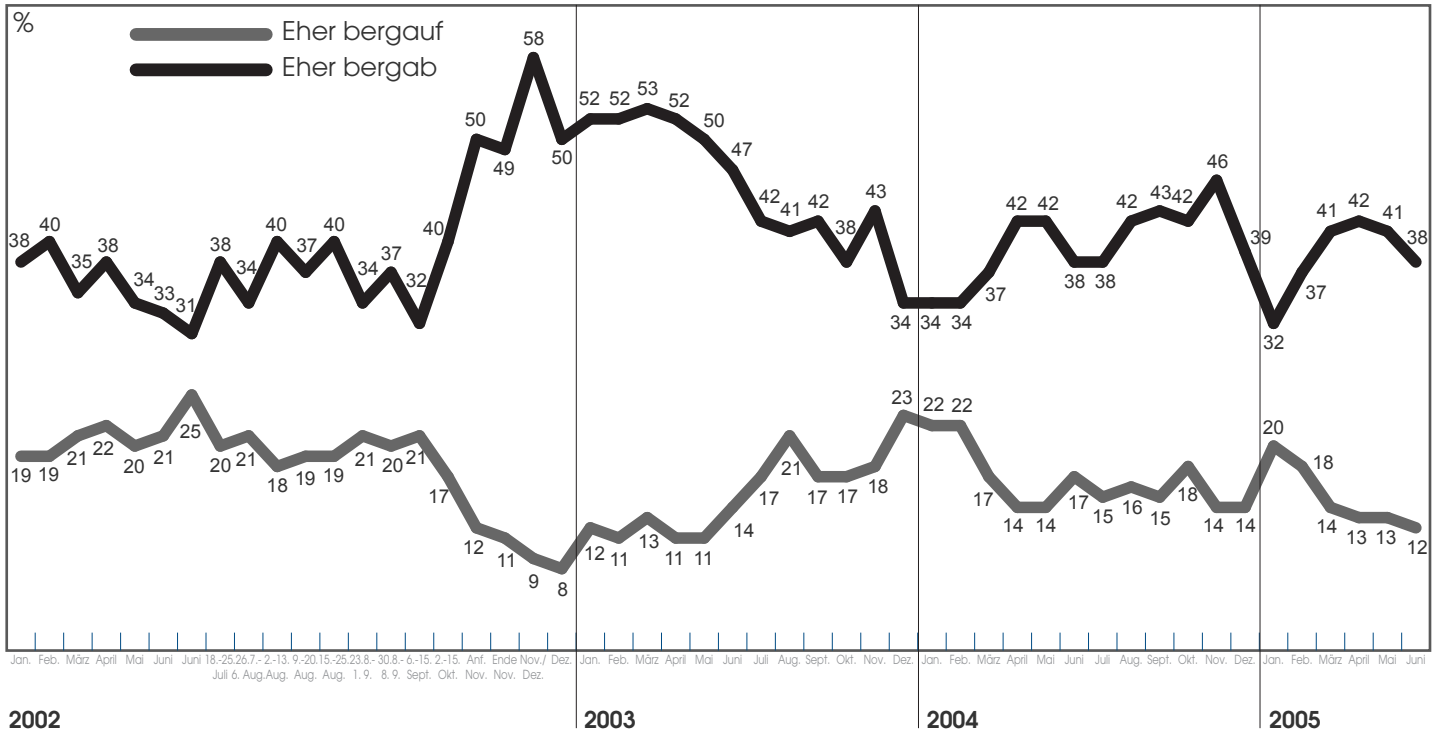

Quelle: Allensbacher Archiv, IfD-Umfragen, Bevölkerung ab 16 Jahre

© IfD-Allensbach

Wachstumszyklen: Die technische Faszination hat (vorläufig) ihren Höhepunkt überschritten

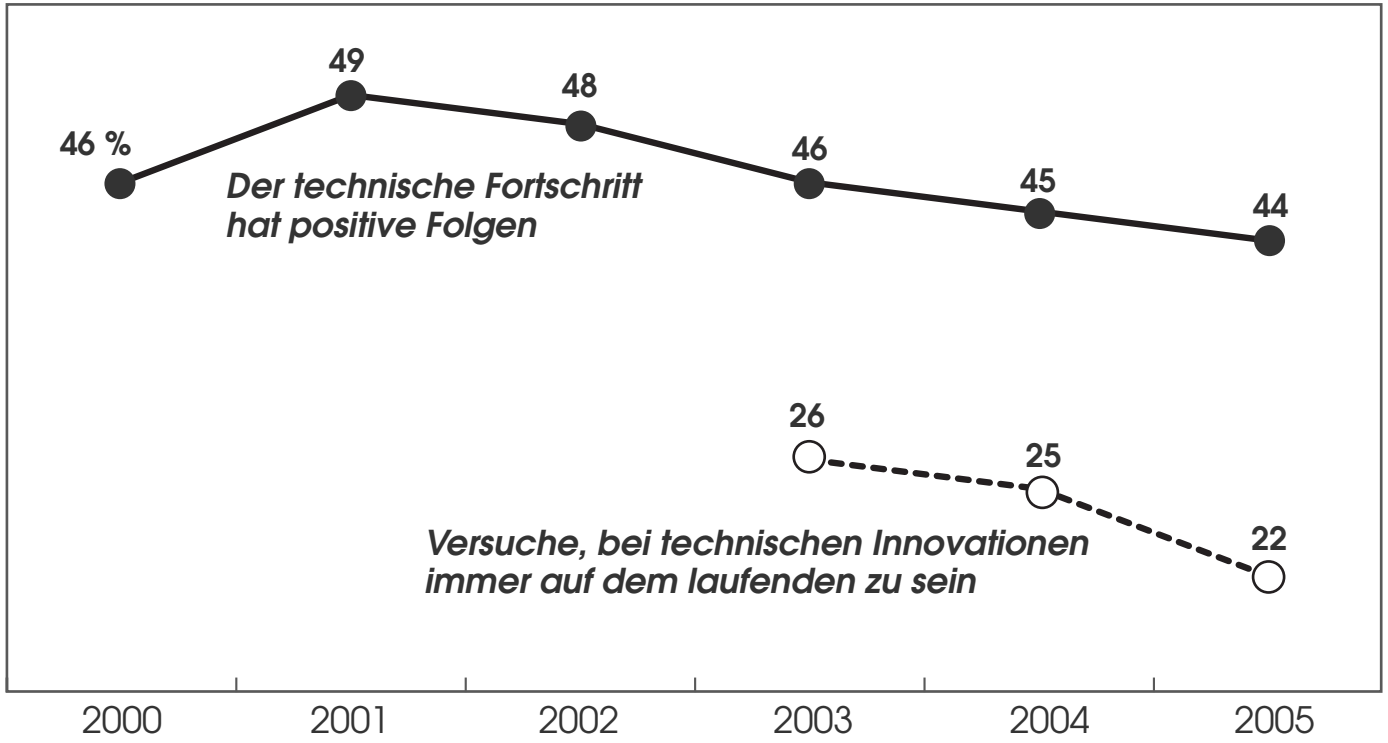

Basis: Bundesrepublik Deutschland, Bevölkerung ab 14 Jahre
Quelle: Allensbacher Markt- und Werbeträgeranalysen, AWA 2000-2005

© IfD-Allensbach

Es befürchten, im nächsten halben Jahr –

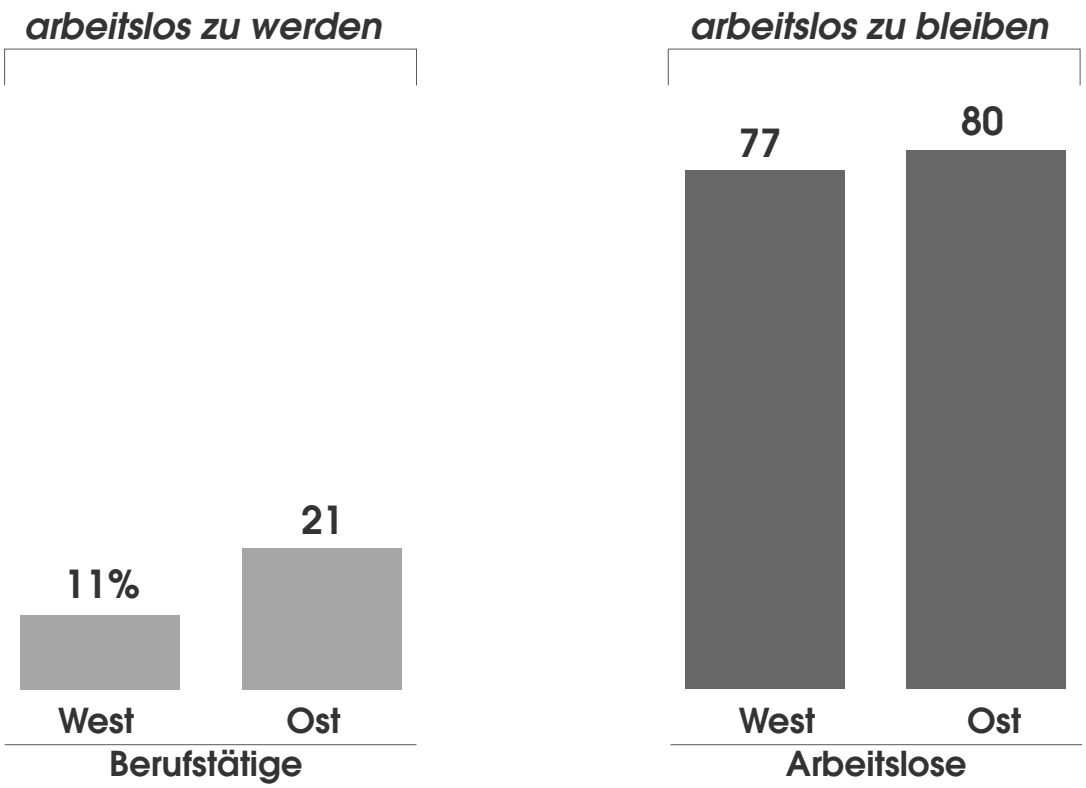

Basis: Bundesrepublik Deutschland; Bevölkerung ab 16 Jahre
QUELLE: Allensbacher Archiv, IfD-Umfrage 7071

© IfD-Allensbach

Sinkendes frei verfügbares Einkommen

Was bleibt den Haushalten im Monat nach Begleichen ihrer Lebenshaltungskosten?

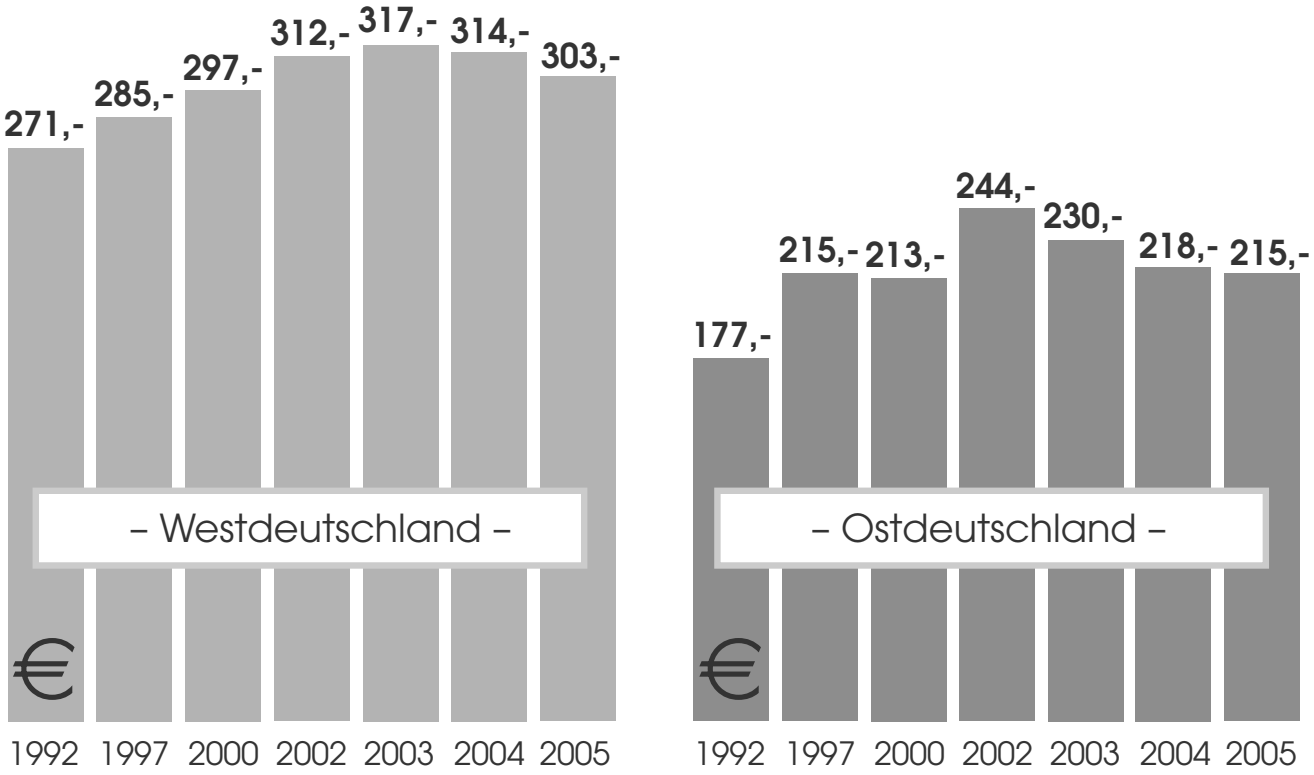

Basis: Bundesrepublik Deutschland; Bevölkerung ab 14 Jahre
Quelle: Allensbacher Markt- und Werbeträger-Analysen (AWA)

© IfD-Allensbach

Stabil hohe Sparquote

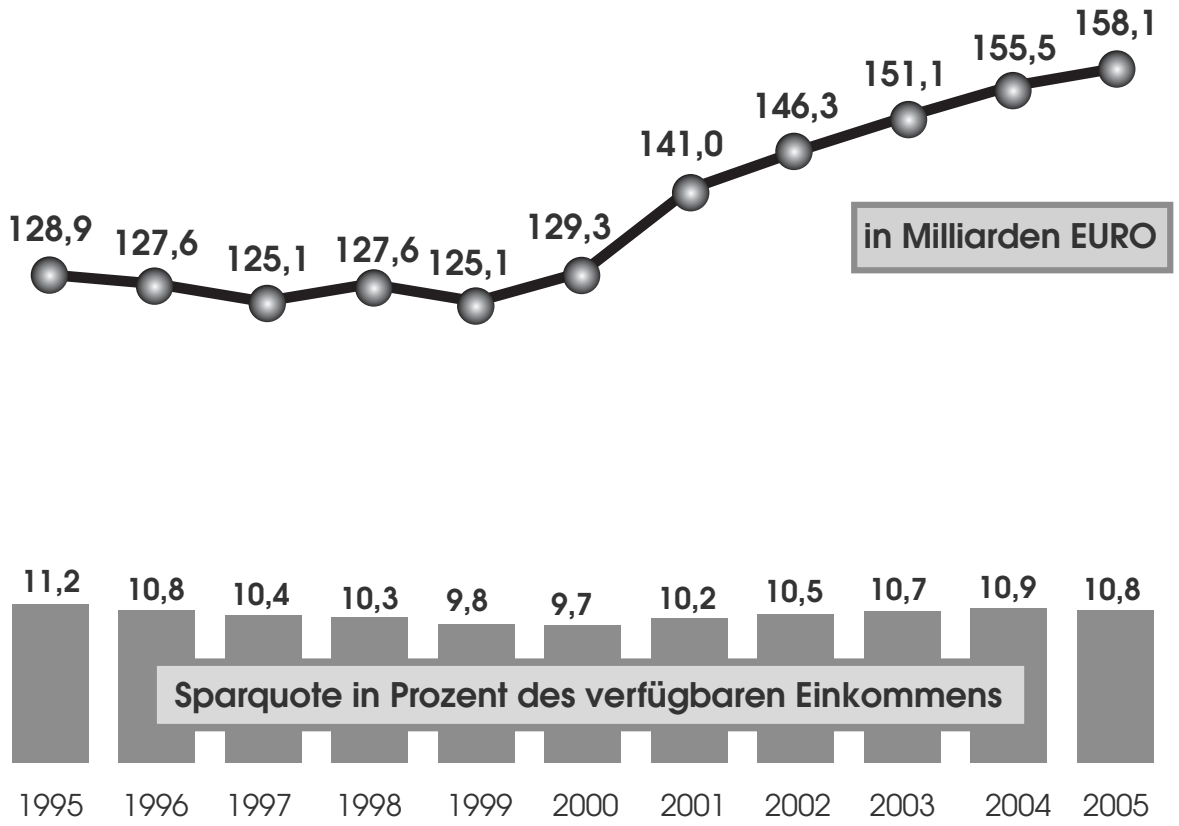

Quelle: Statistisches Bundesamt, 2005 Prognose DIW

© IfD-Allensbach

Beurteilung der eigenen wirtschaftlichen Lage

Es bezeichnen ihre eigene wirtschaftliche Lage als –

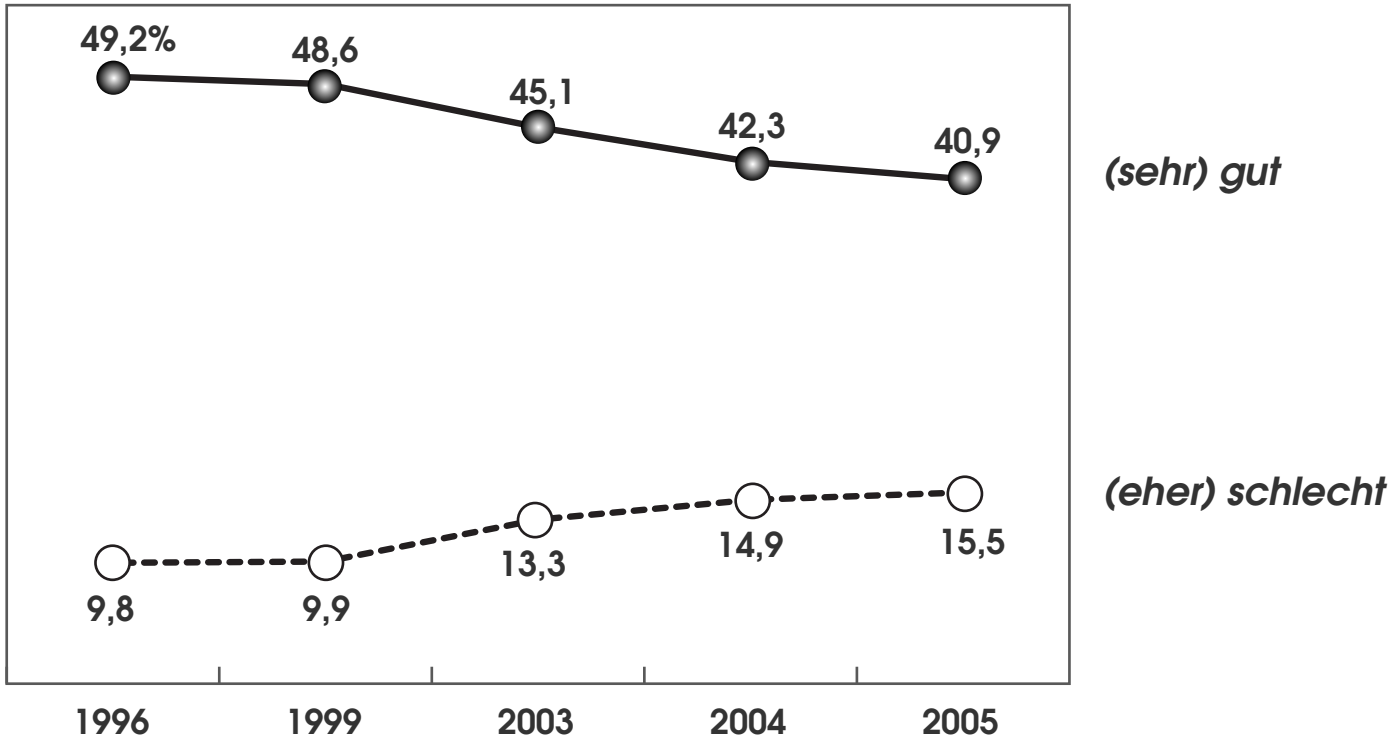

Basis: Bundesrepublik Deutschland; Bevölkerung ab 14 Jahre
Quelle: Allensbacher Markt- und Werbeträgeranalysen

© IfD-Allensbach

Es haben vom Wirtschaftssystem der Bundesrepublik –

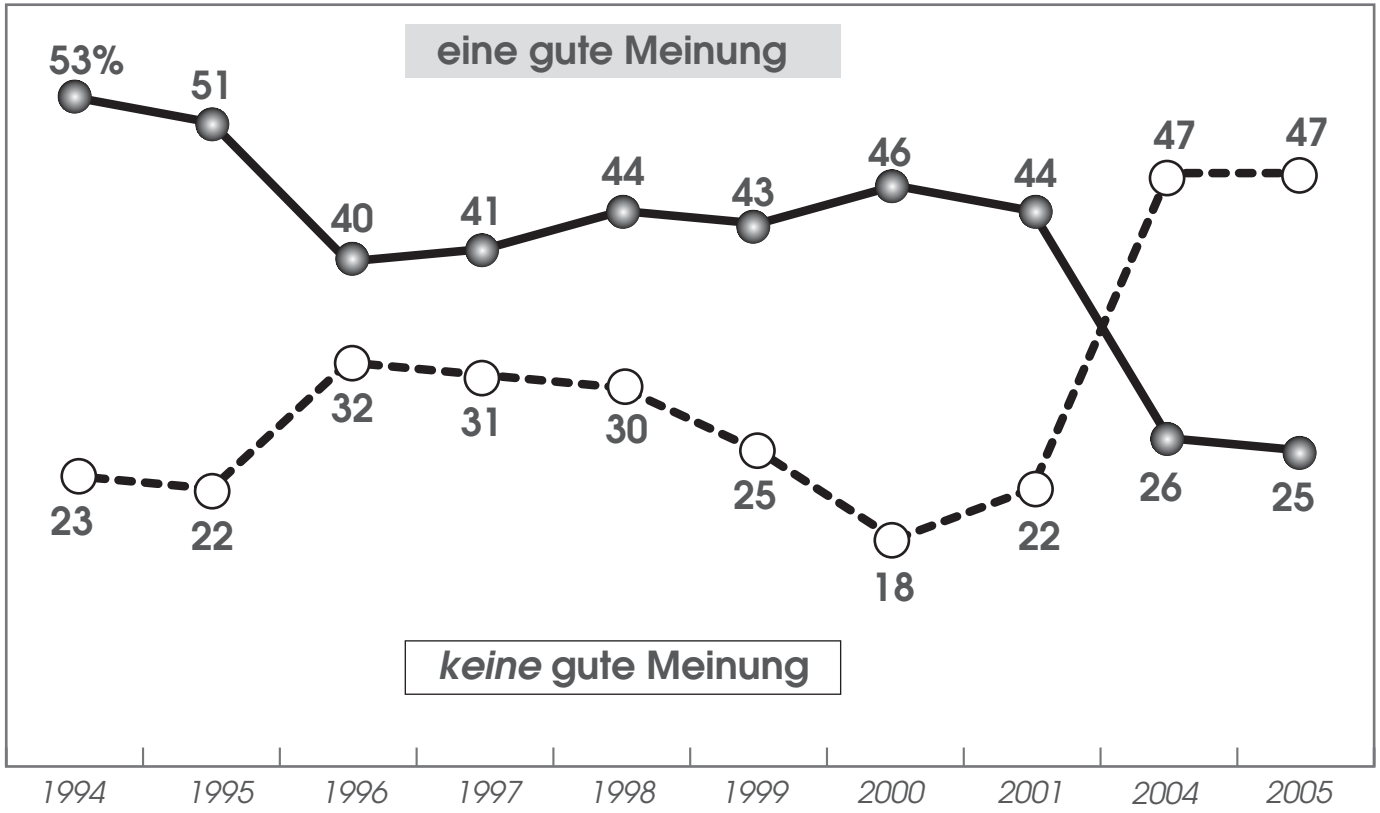

Basis: Bundesrepublik Deutschland; Bevölkerung ab 16 Jahre

Quelle: Allensbacher Archiv, IfD-Umfragen

© IfD-Allensbach

Es haben vom Wirtschaftssystem der Bundesrepublik –

Ostdeutschland

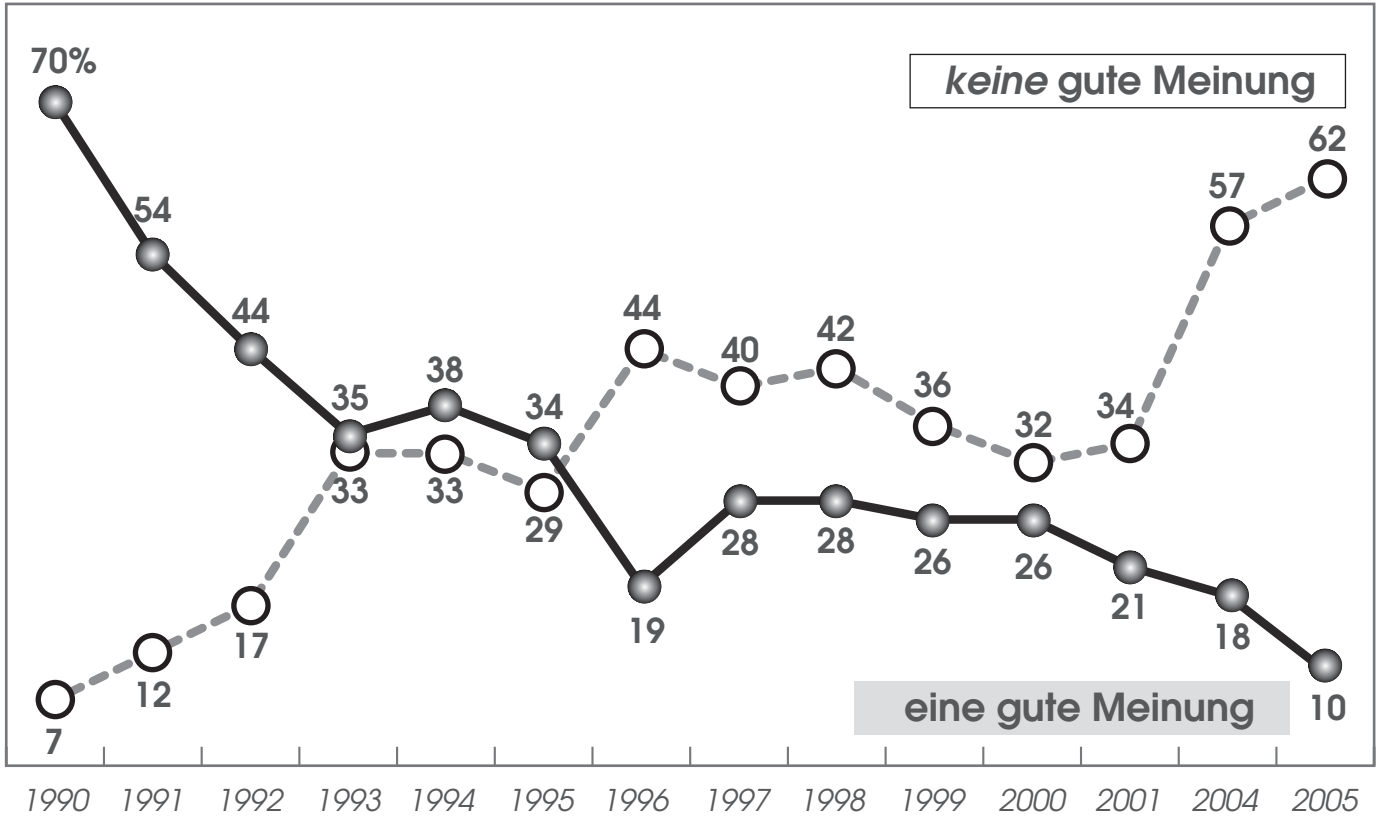

Basis: Ostdeutschland; Bevölkerung ab 16 Jahre

Quelle: Allensbacher Archiv, IfD-Umfragen

© IfD-Allensbach

Zustimmung zu Franz Münteferings Heuschrecken-These

"Manche Finanzinvestoren verschwenden keinen Gedanken an die Menschen, deren Arbeitsplätze sie vernichten. Sie fallen wie Heuschreckenschwärme über Unternehmen her, grasen sie ab und ziehen weiter."

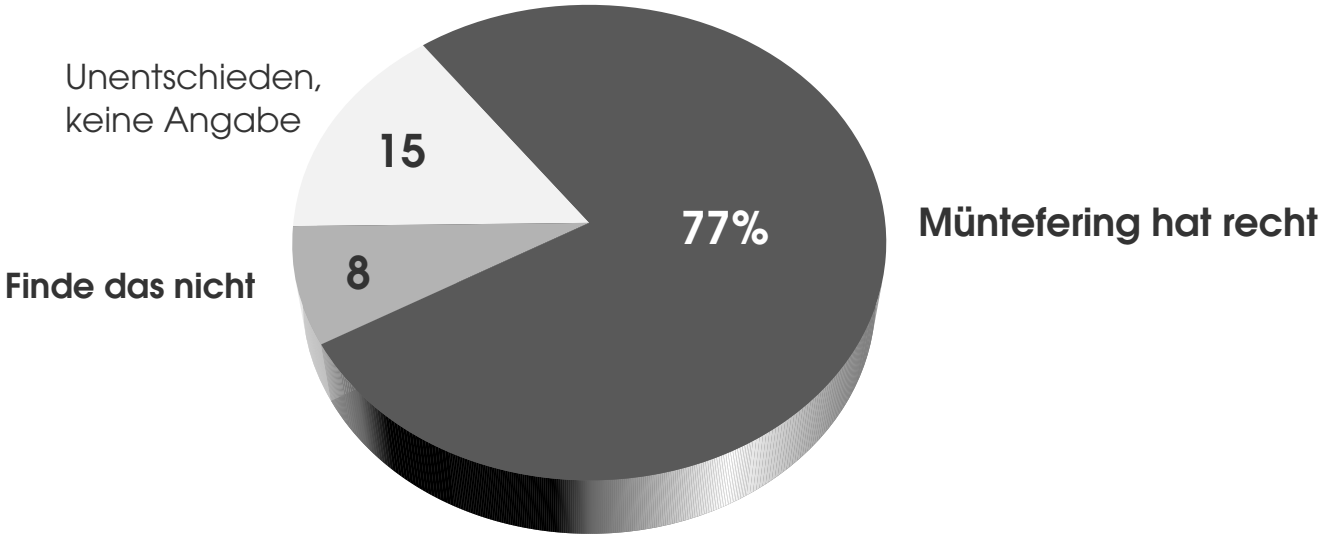

Basis: Bundesrepublik Deutschland; Bevölkerung ab 16 Jahre
Quelle: Allensbacher Archiv, IfD-Umfrage 7070

© IfD-Allensbach

Die gravierenden Veränderungen vollziehen sich in der Unterschicht

Es bezeichnen ihre eigene wirtschaftliche Lage als –

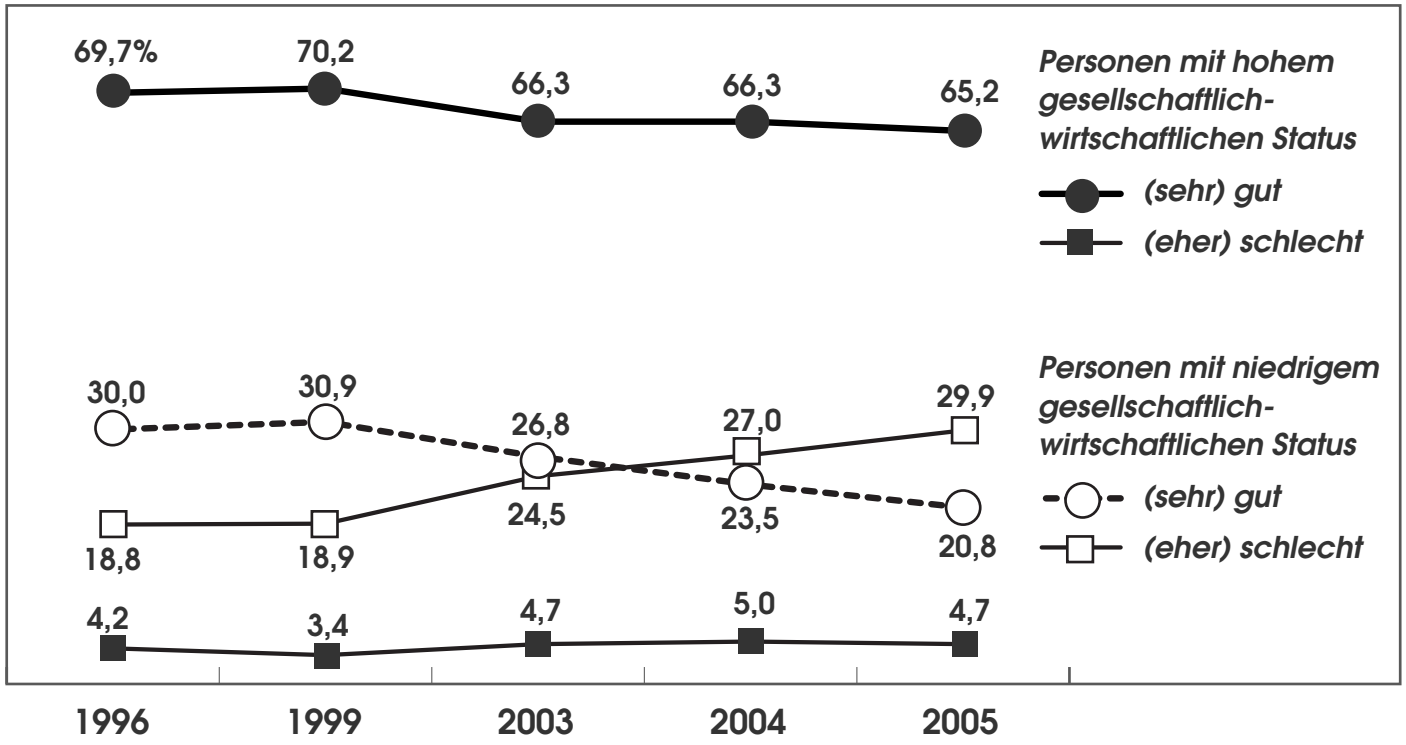

Basis: Bundesrepublik Deutschland; Bevölkerung ab 14 Jahre
Quelle: Allensbacher Markt- und Werbeträgeranalysen

© IfD-Allensbach

Die Marktwirtschaft gilt zunehmend als Generator von Ungerechtigkeit

	2000 %	2003 %	2005 %
"Die Marktwirtschaft macht soziale Gerechtigkeit erst möglich. Ein Staat braucht viel Geld, um Arme und sozial Schwache zu unterstützen, und dieses Geld hat er nur in einer gut funktionierenden Marktwirtschaft zur Verfügung."	**49**	**50**	**34**
"Das sehe ich anders. Die Marktwirtschaft führt automatisch zu sozialer Ungerechtigkeit. Die Reichen werden immer reicher und die Armen immer ärmer."	**33**	**32**	**49**
Unentschieden	**18**	**18**	**17**
	100	100	100

Basis: Bundesrepublik Deutschland; Bevölkerung ab 16 Jahre
Quelle: Allensbacher Archiv, IfD-Umfragen 6099, 7049 und 7070

© IfD-Allensbach

Die 'Gerechtigkeitslücke'

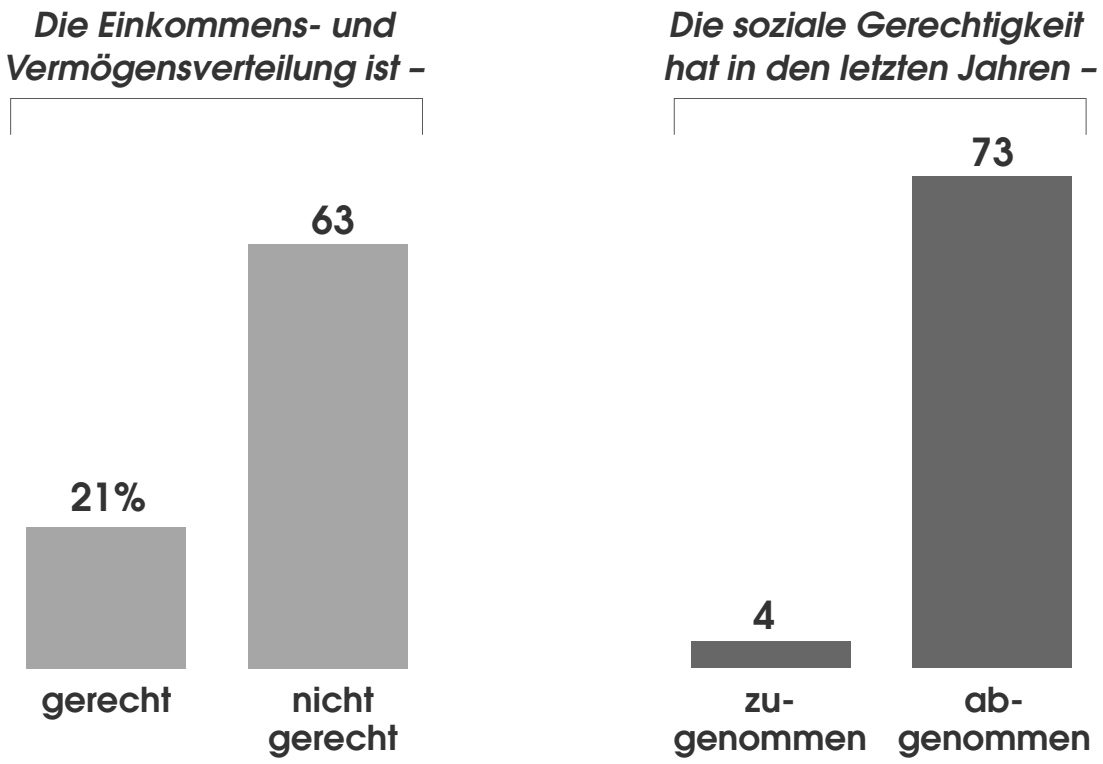

Basis: Bundesrepublik Deutschland; Bevölkerung ab 16 Jahre
QUELLE: Allensbacher Archiv, IfD-Umfrage 7057

© IfD-Allensbach

... gleichzeitig aber wachsende Zustimmung zu Eliteschulen

Frage: "Sind Sie dafür, daß man für besonders begabte Schüler Eliteklassen oder Eliteschulen einrichtet, oder sind Sie dagegen?"

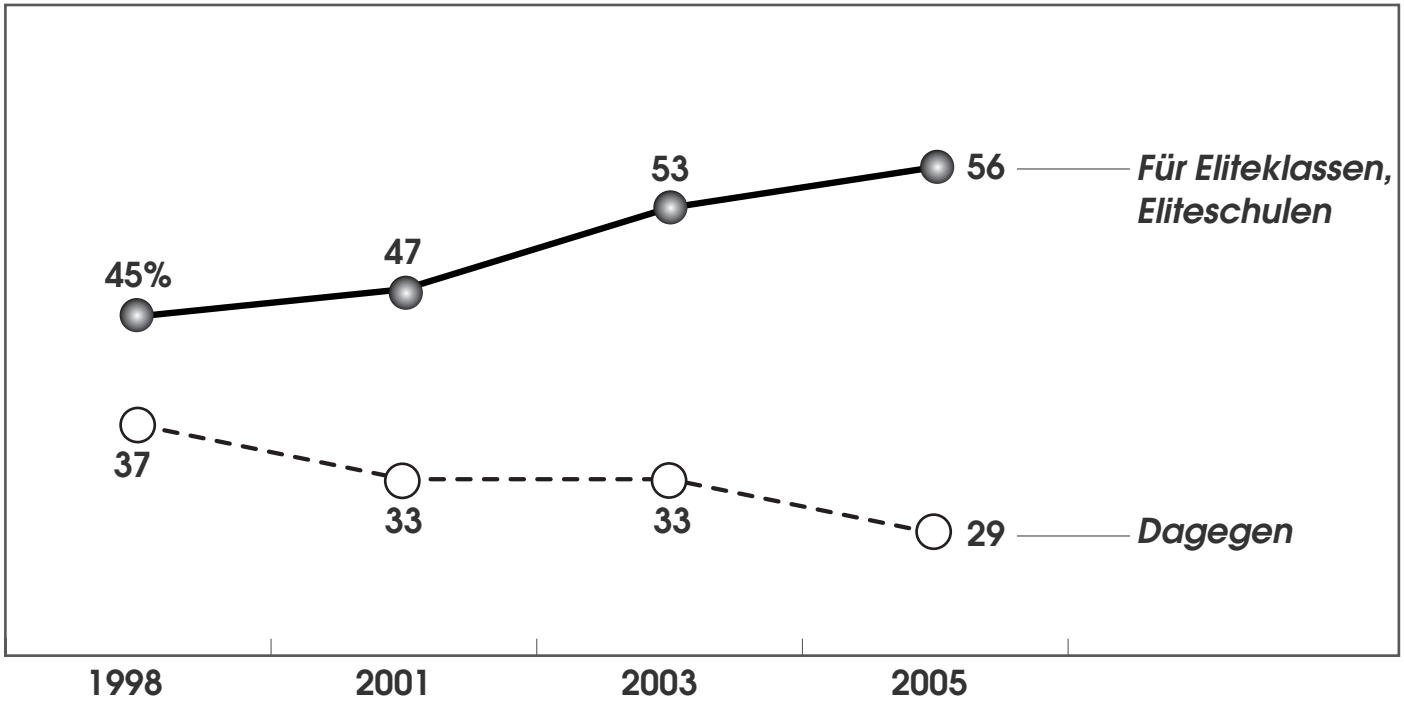

Basis: Bundesrepublik Deutschland; Bevölkerung ab 16 Jahre
QUELLE: Allensbacher Archiv, IfD-Umfragen, zuletzt 7071

© IfD-Allensbach

Zukunftsszenarien

Frage: "Wie stellen Sie sich unsere Gesellschaft in 10 Jahren vor?"

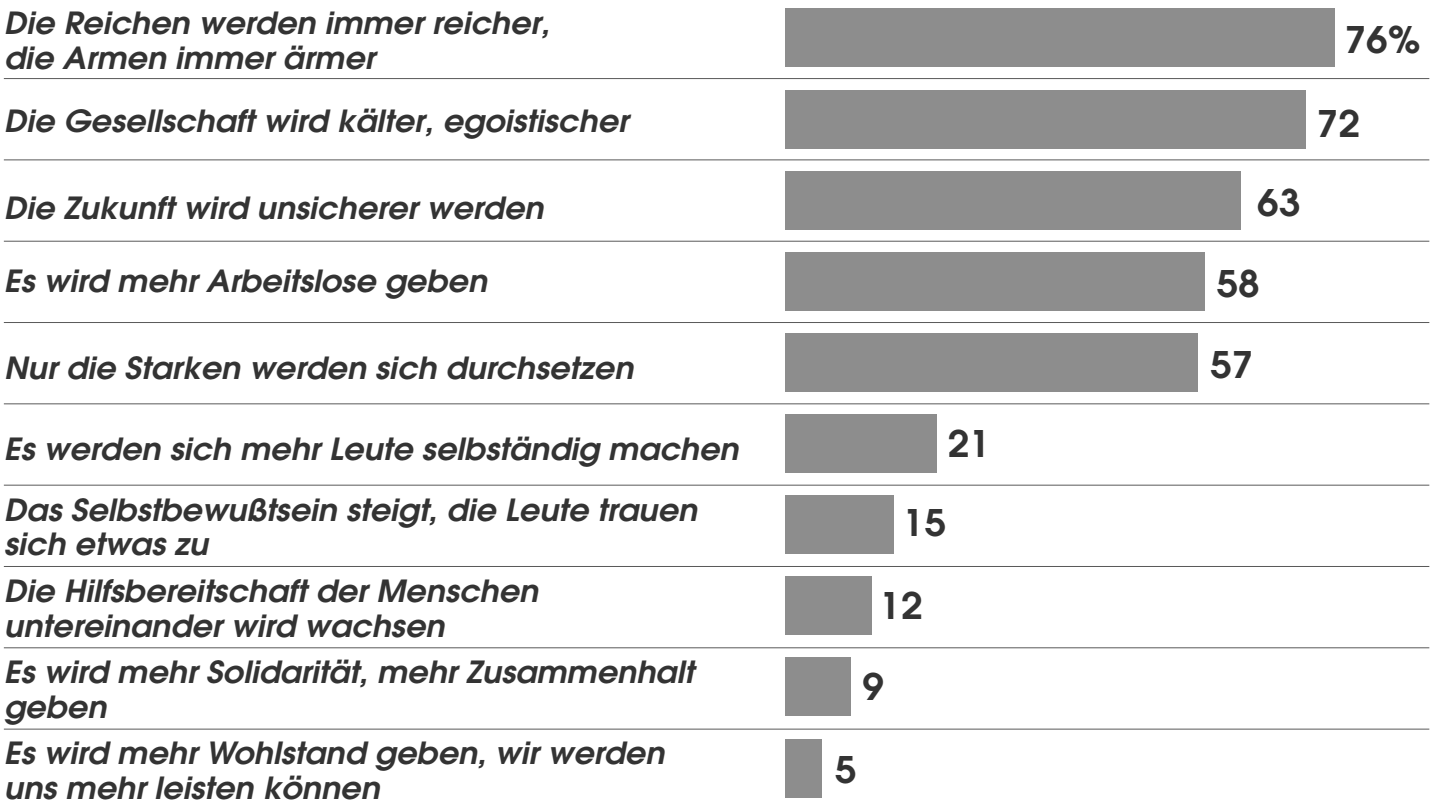

Basis: Bundesrepublik Deutschland; Bevölkerung ab 16 Jahre
Quelle: Allensbacher Archiv, IfD-Umfrage 7035

© IfD-Allensbach

Auf dem Weg zur Verantwortungsgesellschaft ?

Es zählen sich zu den sozial eingestellten, hilfsbereiten Menschen

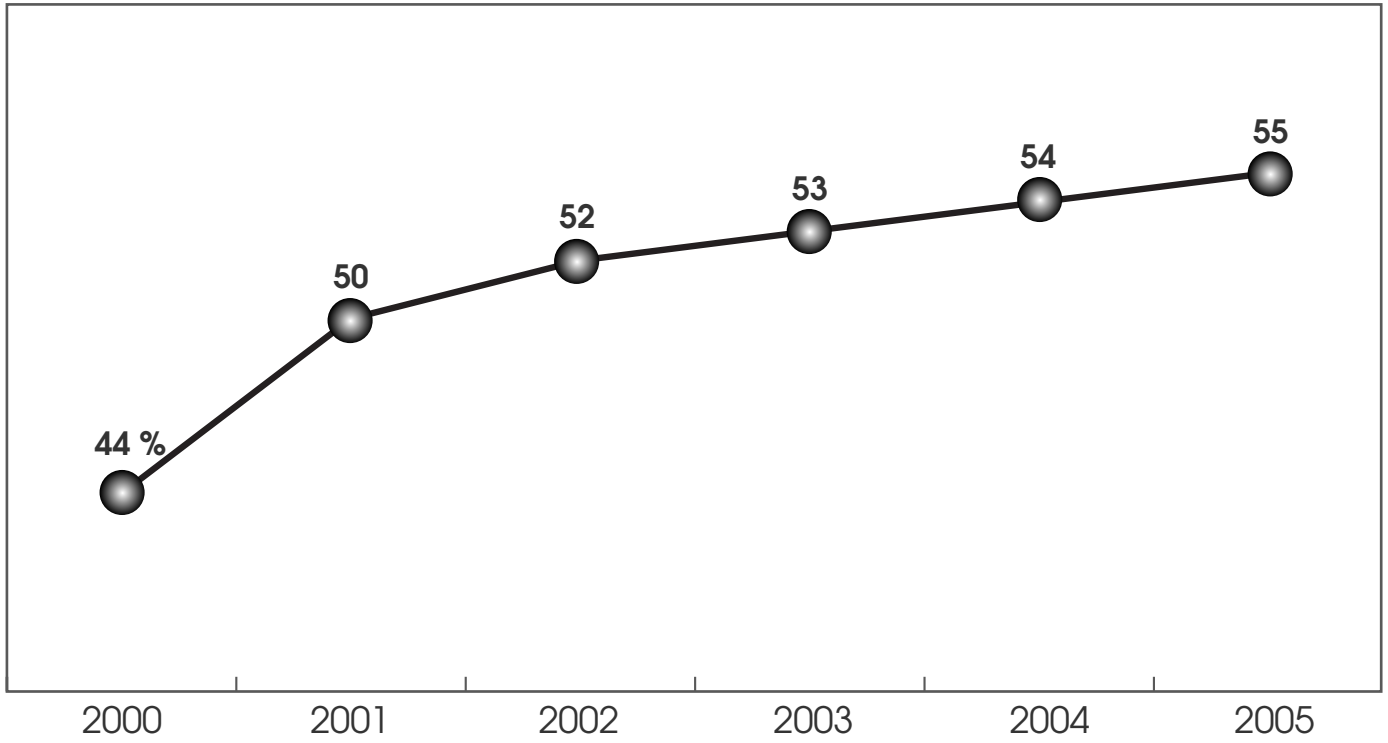

Basis: Bundesrepublik Deutschland, Bevölkerung ab 14 Jahre
Quelle: Allensbacher Markt- und Werbeträgeranalysen, AWA 2000-2005

© IfD-Allensbach

Wachsende Bedeutung der Religion?

Es sind überzeugt, daß Religion in der Gesellschaft –

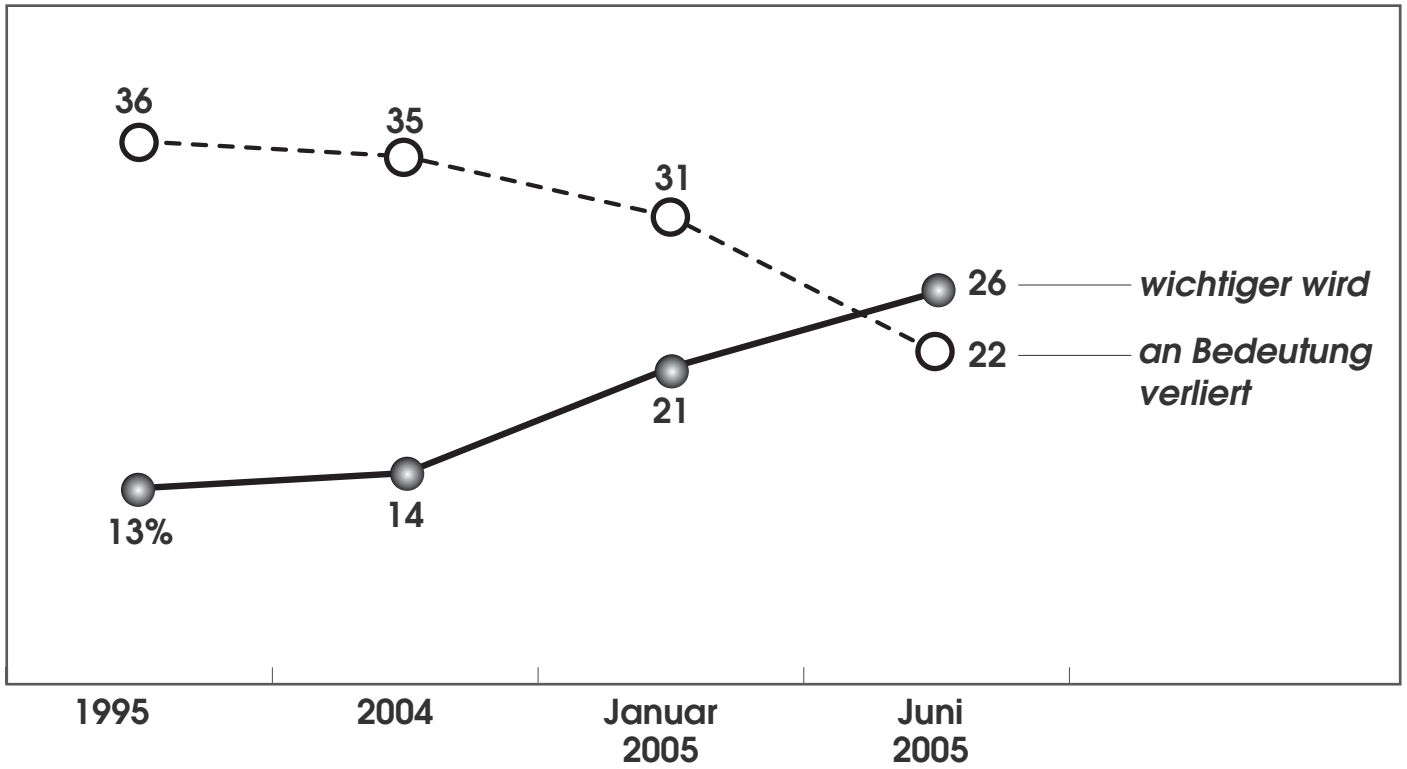

Basis: Bundesrepublik Deutschland; Bevölkerung ab 16 Jahre
Quelle: Allensbacher Archiv, IfD-Umfragen 6010, 7064, 7065 und 7071

© IfD-Allensbach

AWA 2005

Wie gut paßt die Kirche in die heutige Zeit?

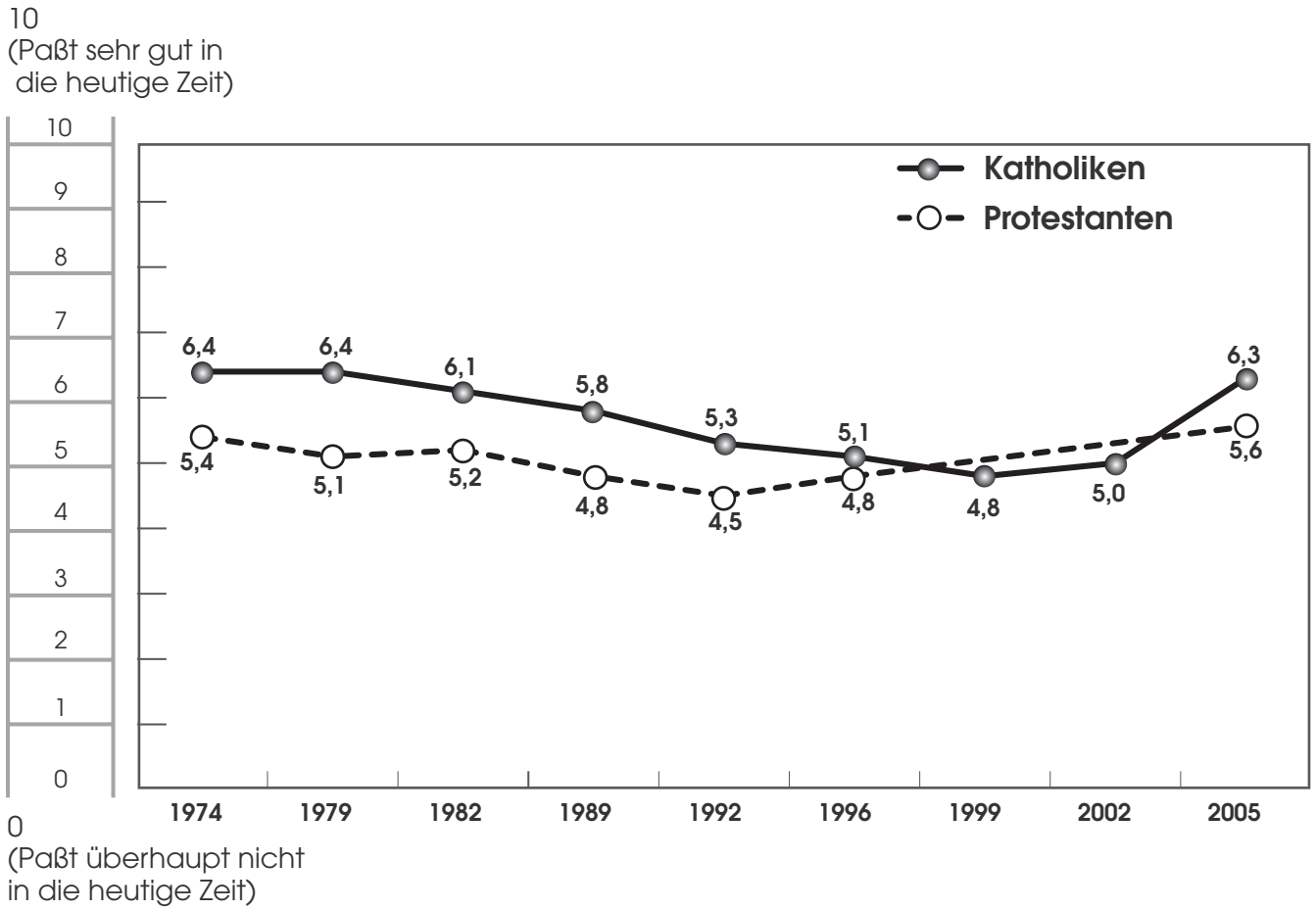

Basis: Westdeutschland; Bevölkerung ab 16 Jahre
Quelle: Allensbacher Archiv, IfD- Umfragen

© IfD-Allensbach

AWA 2005

Die Vitalität der religiösen Kultur beeinflußt das Wertesystem der Gesellschaft

14- bis 29jährige

Was im Leben wichtig ist	nicht religiös	religiös
Gute Freunde haben	91 %	95
Gute, vielseitige Bildung	55	72
Immer Neues lernen	54	69
Soziale Gerechtigkeit	52	69
Erfolg im Beruf	69	71
Spaß haben, das Leben genießen	76	67
Menschen helfen, die in Not geraten	46	69
Kinder haben	42	61
Abwechslungsreiches Leben	58	55
Kreativ sein	35	47
Verantwortung für andere übernehmen	26	43
Auseinandersetzung mit der Sinnfrage	19	45
Naturerfahrungen	22	38
Hohes Einkommen	49	37
Aktive Teilnahme am politischen Leben	7	14

Basis: Bundesrepublik Deutschland, 14- bis 29jährige
Quelle: Allensbacher Markt- und Werbeträgeranalyse, AWA 2005

© IfD-Allensbach